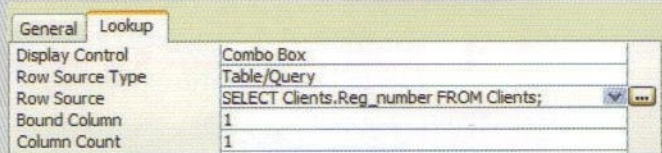
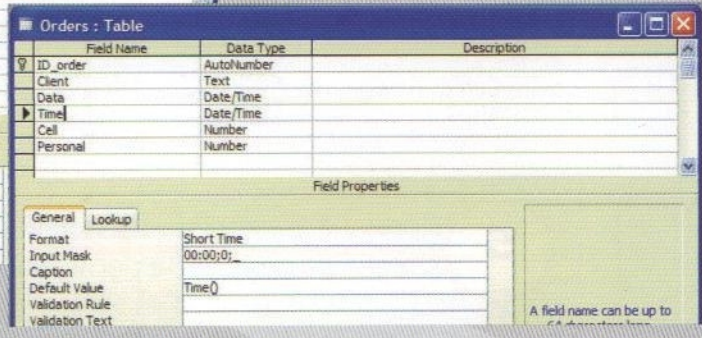
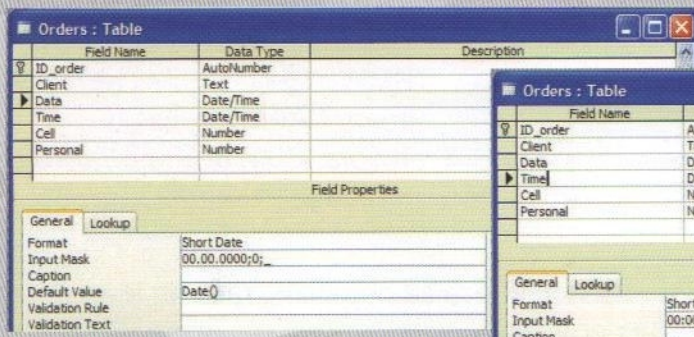
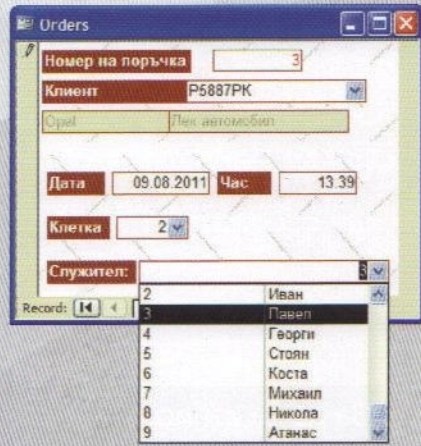


Избира се полето, от което трябва да се зареждат стойности. При затваряне на прозореца се появява съобщение за запазване на заявката, което трябва да се потвърди.

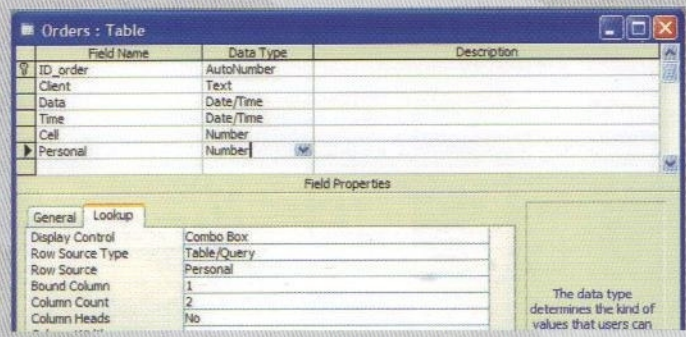


**6** Създайте формуляр за въвеждане на поръчка, който да изглежда така:

За полетата с дата и час е необходимо в режим на дизайн на таблицата да укажете съответната маска за въвеждане на дата и час. Ако желаете текущата дата на компютъра да се изписва автоматично в полето, то в характеристиките на полето **Data** в **Default Value** се въвежда функцията **Date()**, която връща системната дата. По аналогичен начин за полето **Time** може да се изписва часа, като се използва функцията **Time()**.



За да се показват две колони от таблица, която се използва като източник за дадено поле, то е необходимо в реда **Column Count** от характеристиките на полето да се зададе броя на колоните, които ще се показват.



**7** Въведете няколко поръчки за автомивката в току-що създадения формуляр.