

# 8

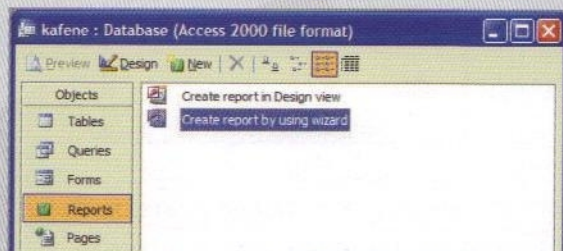
## Отчети в СУБД

1 Заредете базата от данни за кафенето.

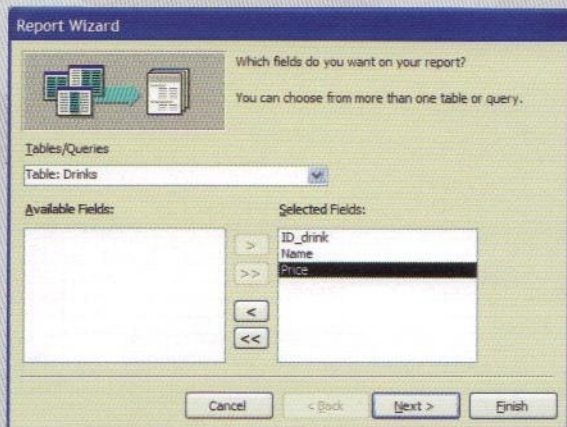
2 Създайте отчет, който да съдържа списъка на всички предлагани напитки в кафенето с техните кодове и цени.

Отчетът е средство в СУБД, което позволява данните да бъдат подготвени за печат.

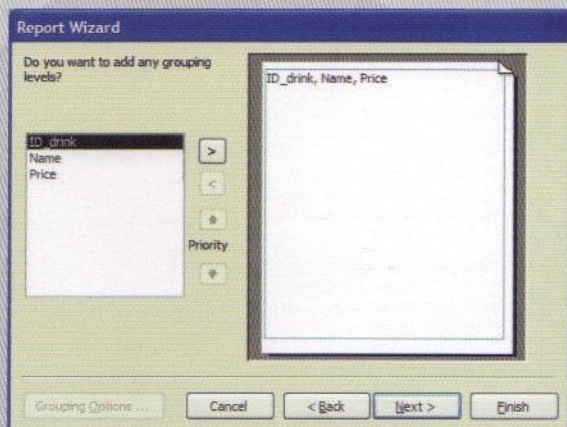
Създаване на отчет



В частта **Reports** се избира **Create report by using wizard**, когато се използва помощник при генерирането му.



Избира се таблицата или заявката, за която ще се създава отчет. Посочват се полетата, които ще участват в отчета.



Избира се поле с повтарящи се стойности, по което може да се направи групиране на данните, ако има такова в таблицата/заявката.