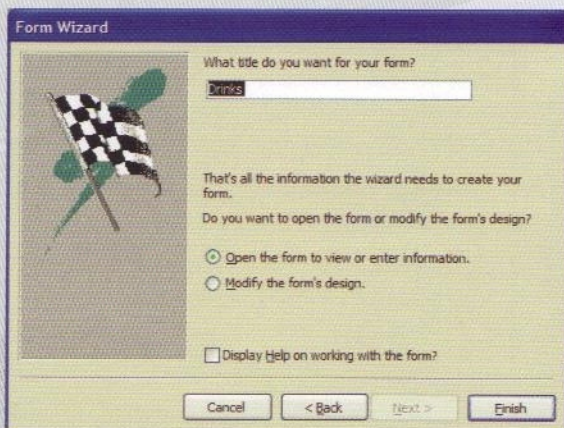
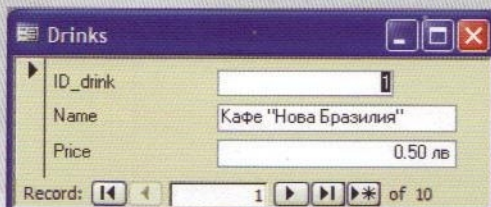


Избира се графичния дизайн на формата.



Задава се име на формата.

При създаването на форма чрез помощник, за етикети на контролите за въвеждане се изписват имената на полетата от таблицата.



преход към предишен запис

преход към следващ запис

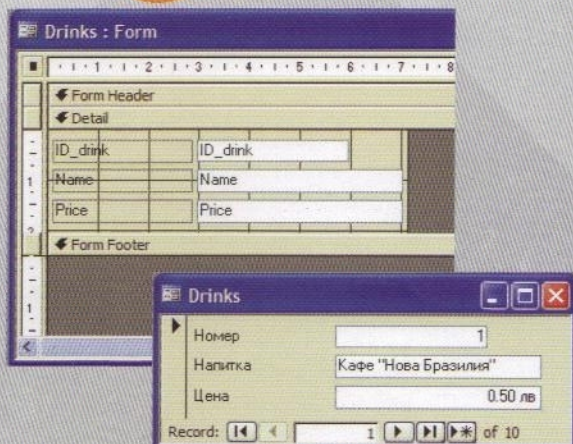
преход към последен запис

брой записи

добавяне на нов запис

5

Променете етикетите с подходящи наименования на български език.



За да се променят етикети на форма тя трябва да се отвори в режим на проектиране. Това става като след избор на формата от прозореца с форми се избере бутон **Design**. Белите полета в този режим са самите полета от таблицата и те не трябва да се редактират, за да не се изгуби връзката с нея.